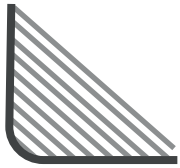


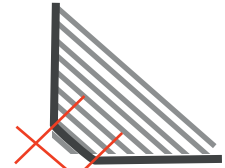
tipo di angolo del piano

Questa è la Molatura o Bisellatura
vista in sezione

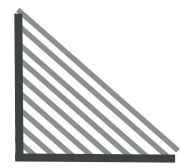
Il piano del vetro può presentarsi con **angoli** del tipo 1-2-3



Tipo 1



? **Tipo 2**



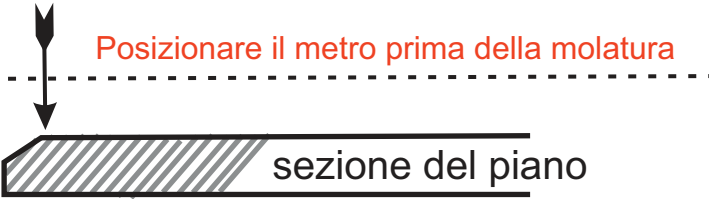
Tipo 3

? Se presente il tipo 2 misurare in mm e indicarlo sul modulo ordine nelle note

*P.S. non confondere lo **spigolo** con l'angolo, potrebbero essere differenti*



Posizionare il metro prima della molatura



Se il metro viene posizionato al bordo è sbagliato

